





Jij bent de bom




1 2 3 4

Jij bent de bom





1 2 3 4

Jij bent de bom








1 2 3 4




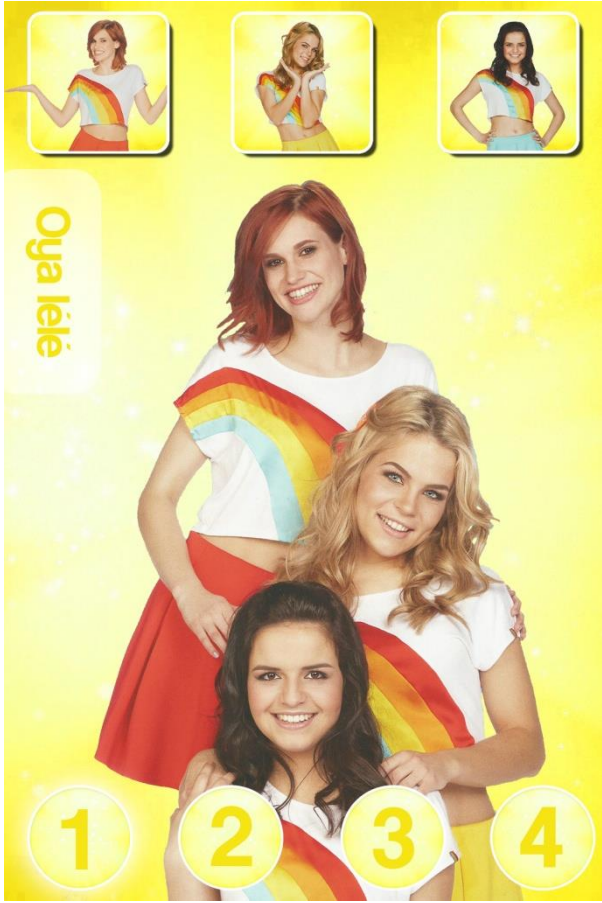
Jij bent de bom







1 2 3 4

















Prinsesje en superman




1 2 3 4




Prinsesje en superman




1 2 3 4




Prinsesje en superman



1 2 3 4



Prinsesje en superman



1 2 3 4



Liefde is overall



1 2 3 4



Liefde is overall



1 2 3 4



Liefde is overall



1 2 3 4



Liefde is overall



1 2 3 4



K3 kwartet spelregels

Het doel

Elke speler moet proberen om zoveel mogelijk kwartetten te verzamelen. Een kwartet bestaat altijd uit 4 kaarten.

Wie aan het eind van het spel de meeste kwartetten heeft, is de winnaar.

Vorbereiding

De kaarten moeten goed worden geschud en vervolgens over de spelers worden verdeeld (ca. 7 kaarten).

De kaarten die overblijven worden omgekeerd op een stapel in het midden van de tafel gelegd.

Het spel

De jongste speler begint en vraagt een kaart die hij nodig heeft voor een kwartet aan een speler naar keuze. Als de gevraagde speler de kaart heeft, moet hij die geven. De vrager blijft dan aan de beurt en mag net zo lang kaarten aan de andere spelers vragen tot een gevraagde speler de kaart niet heeft. Dan moet de vrager een kaart van de stapel pakken en is de laatst gevraagde speler aan de beurt. (Als de stapel leeg is, wordt er geen kaart gepakt.)

Zodra een speler een kwartet heeft, legt hij die open voor zich op tafel.

Einde van het spel

De speler die aan het einde de meeste kwartetten voor zich heeft liggen, is de winnaar.

Bij een gelijk aantal kwartetten zijn er meerdere winnaars.

